

## 一斉メール配信システム 『宮浦中学校配信メール』登録のお願い

〇〇の候、皆様におかれましてはますますご健勝のこととお喜び申し上げます。  
皆様に本校の「一斉メール配信システム」への登録のご案内を致します。外出先でもスピーディかつ、確実に学校やPTAからの情報を受け取ることができます。子ども達の安全を守り、学校PTA活動を円滑に行うため、保護者全員のご登録をお願い致します。  
下記<ご注意>をよくご確認の上、ご登録をお願いいたします。 (登録方法は裏面)

**〇月×日までに登録をお願いします！**

登録されない方には、急を要する情報のお知らせができません。必ず登録をお願いします。

### 宮浦中学校配信メール

不審者情報

学校からの緊急連絡



インフルエンザ情報

学年行事などの案

PTAからのお知らせ

#### < ご注意 >

- ① メールアドレスを変更された場合は、再度空メールを送信し、再登録をお願いいたします。
- ② 登録された個人情報は、配信以外に使用することはありません。
- ③ メール受信には通常のメール受信料がかかります。
- ④ 協賛事業所に対して、本メールへ登録した情報が開示されることはありません。
- ⑤ ご登録は保護者（PTA会員・PTA非会員）及び児童生徒のご家族、学校が許可する方々に限らせて頂きます。

### 「宮浦中学校配信メール」協賛事業所

地域に密着して活動を行っている事業所様で、CSR（地域貢献）に、ご賛同・ご協力いただける事業所様を1校につき4社募集（1業種1社限定）しております。

**残り 4 社募集中**

ご協力いただける協賛事業所募集中

# 宮浦中学校配信メール 登録のしかた

◆ 「あんしんメール」 ご登録方法は、アプリまたはメールアドレスのどちらでも登録できます◆



- ① 「あんしんメールアプリ」をインストール（無料）
- ② 「あんしんメールアプリ」を起動し、「新規登録」をクリック
- ③ グループ画面の「追加（画面右上）」をクリック
- ④ 下記の登録用メールアドレスのQRコードの読み取りまたはメールアドレスを直接入力し、「グループに登録」をクリック
- ⑤ 必要事項入力後「登録」をクリックし、グループ画面に登録した学校名が表示されると登録完了

【iPhone版】

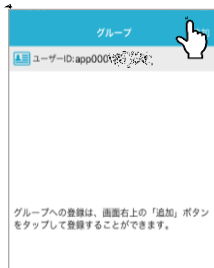


【Android版】



QRコード	<b>「宮浦中学校配信メール」登録用メールアドレス</b> ※ アプリインストールによる個人情報の収集等は一切ありません
	<b>miyaur@ansin-anzen.jp</b> ← 直接入力の場合 必ず半角英数字入力

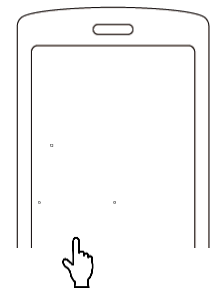
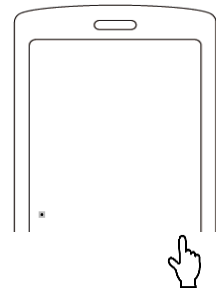
右上記のQRコードでアプリインストールできない場合  
【iPhone版】  
… 「App Store」  
【Android版】  
… 「Playストア」  
から「あんしんメール」を検索ください



- ① 下記の登録用メールアドレス（QRコードまたは直接入力）へ空メールを送信

QRコード	<b>「宮浦中学校配信メール」登録用メールアドレス</b> ※ スマートフォンで空メールを送信する際は、 <u>件名に任意の一字（「あ」等）</u> を入れて送信して下さい
	<b>miyaur@ansin-anzen.jp</b> ← 直接入力の場合 必ず半角英数字入力

- ② 返信メール本文に記載のURLをクリック
- ③ 「本登録画面へ」をクリック
- ④ 表示された登録画面の項目を入力
- ⑤ 「入力内容確認」をクリック
- ⑥ 登録内容を確認し、「登録」をクリック
- ⑦ 「登録完了」画面が表示されると登録完了



## 「宮浦中学校配信メール」協賛事業所

地域に密着して活動を行っている事業所様で、CSR（地域貢献）に、ご賛同・ご協力いただける事業所様を1校につき4社募集（1業種1社限定）しております。

残り 4 社募集中

募集中

募集中

募集中

募集中